

Хлеб – усяму галава

Жыццёвая сітуацыя

ПРЫКАЗКІ

1. Без хлеба яда – да парога хада.
2. Будзе дождж ісці – будзе хлеб расці.
3. Хочаш есці калачы – не сядзі на пячы.

Заданне № 1 для вучняў

У народзе існуюць прыказкі.
Гэта народная мудрасць.

1. Прачытайце прыказкі.
2. Якія словы для вас не зразумелыя?
3. Падкрэсліце гэтыя словы.
4. Што аб'ядноўвае гэтыя прыказкі?
5. Абвядзі патрэбнае слова

жыццё

лён

хлеб

Радзіма

ХЛЕБ



?

Даведка

Выкарыстаны вучэбны дапаможнік для 2 класа. Аповесць Л. Улашчанкі «Хлеб». С. 38-39.




Святочны стол

Стравы

?


Даведка

Настаўнік чытае 1-шы і 2-гі абзацы на с. 38 вучэбнага дапаможніка



Якая з іх самая **галоўная**?

Чаго не хапае на стале?



...



Заданне № 2 для вучняў

1. Прачытайце ўрывак з тэксту на старонках 38-39.
2. Знайдзіце і падкрэсліце малюнак стравы, якой не хапае на стале.

Урывак з тэксту

Гаспадыня запрасіла гасцей да стала. Калі ўсе паселі, самы стары і паважаны дзед агледзеў стол і запытаўся, ці ў кожнага ўсё ёсць. Потым яшчэ раз зірнуў на стол і хі-тра-ва-та ўсміхнуўся:

– Гаспадынька, а нешта ж я не бачу на стале самага галоўнага...

– Чаго? — падхапілася гаспадыня.


– Паглядзі, сама ўбачыш ...

Жанчына акінула ўважлівым вокам стол і пляснула далонямі:

– Гэта ж трэба – хлеб не падала! Так закруціла-ся, што пра самае галоўнае забылася.



...

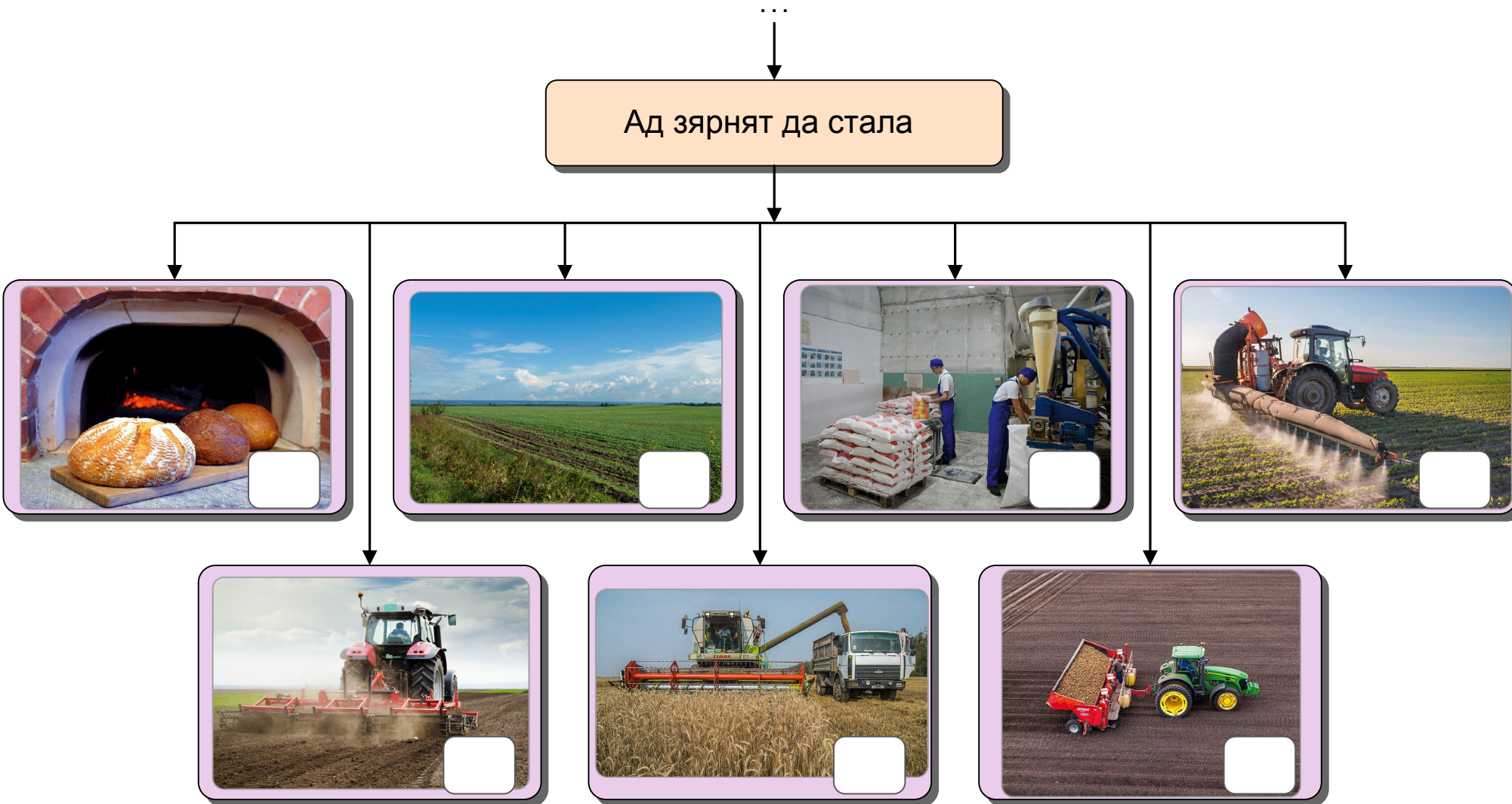


Заданне № 3 для вучняў

1. Дачытайце тэкст на старонцы 39 вучэбнага дапаможніка.
2. Знайдзіце яшчэ адну прыказку пра хлеб.
3. Зачытайце яе.

Заданне № 4 для вучняў

1. Адкажыце на пытанне «Каму мы ўдзячныя за хлеб?»
2. Адзначце, у якой паслядоўнасці павінны знаходзіцца малюнкi «Ад зярнят да стала».



СЛС «Хлеб – усяму галава» (2 кл.)

ПВС курсаў: прафесар Б. В. Пальчэўскі

Арыгінал СЛС распрацавалі настаўнікі Н. В. Гарунчык,
Л. В. Кухарэнка, Т. Л. Лявончык, Т. В. Пацанкова, М. Ю. Пухальская,
Н. І. Чэпікава (СШ № 30 г. Мінска)

Дызайн-афармленне Уладз. Б. Пальчэўскі

Правильны адказ

